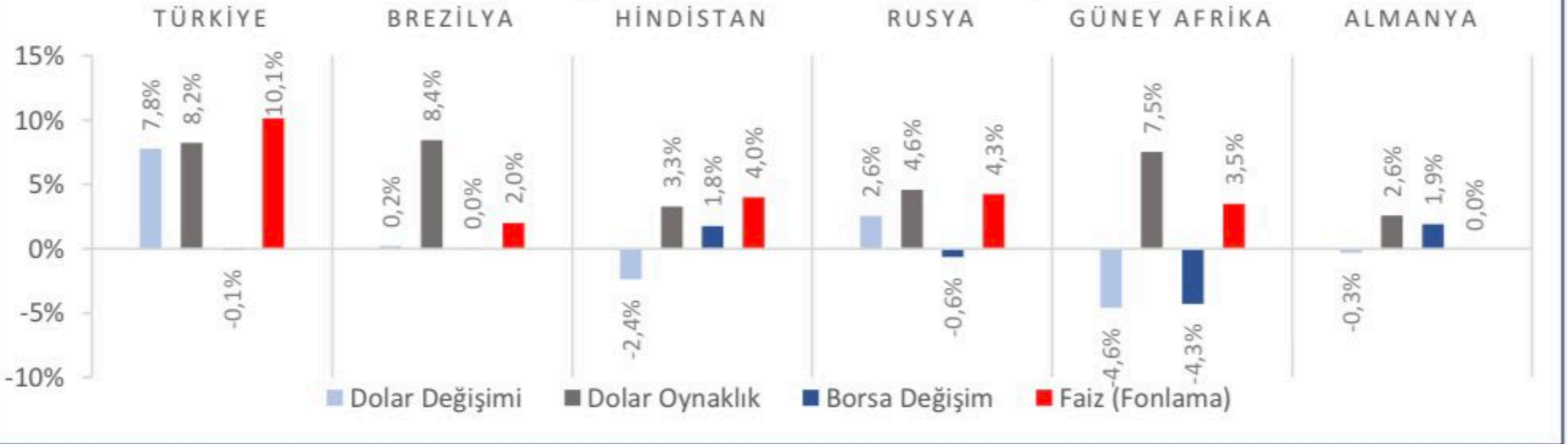


Dünya Piyasaları Son 4 Hafta



GSYH Büyüme Hızı 2020-II. Çeyrek

-%9,9

2019-II. Çeyrek: -%1,7

Tüketici Fiyat Endeksi Değişimi Ağustos 2020 (Yıllık)

%11,8

Ağustos 2019: %15,0

Yurt İçi Üretici Fiyat Endeksi Değişimi Ağustos 2020 (Yıllık)

%11,5

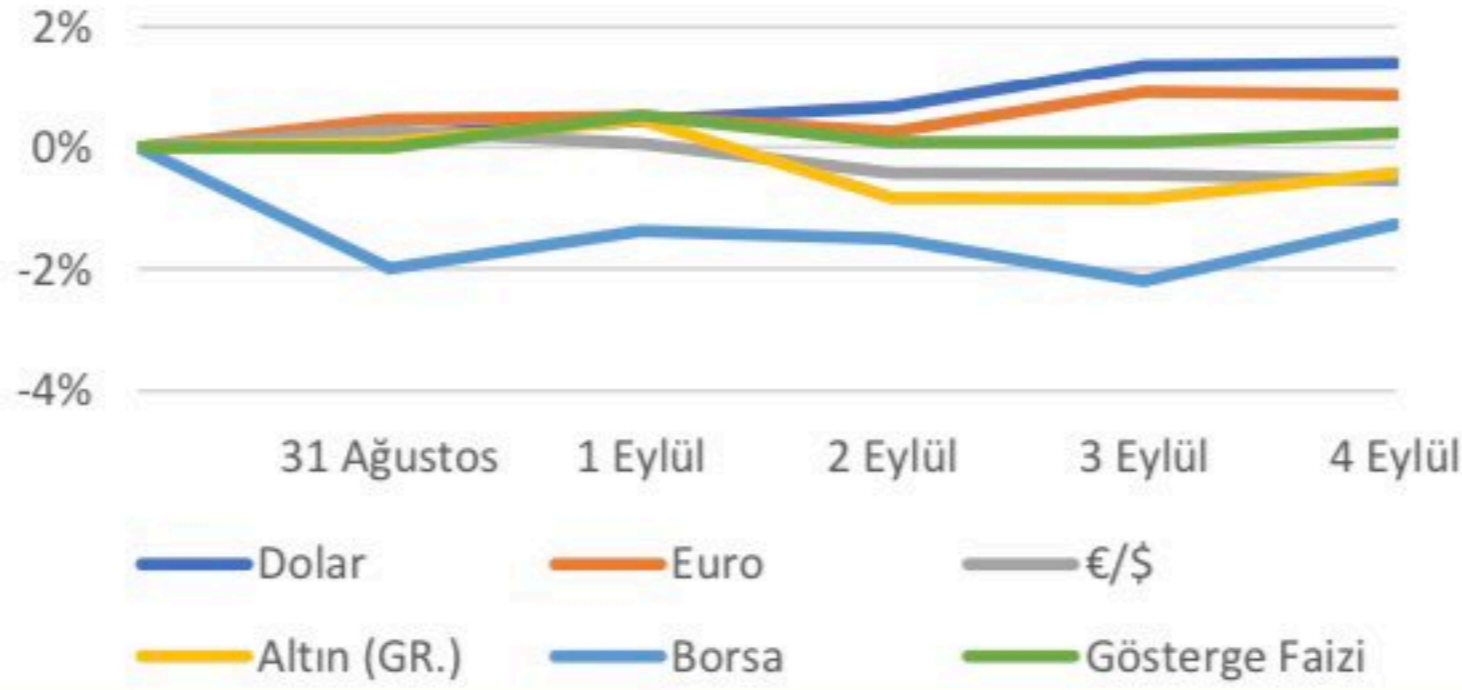
Ağustos 2019: %13,4

Hizmet Üretici Fiyat Endeksi Değişimi Temmuz 2020 (Yıllık)

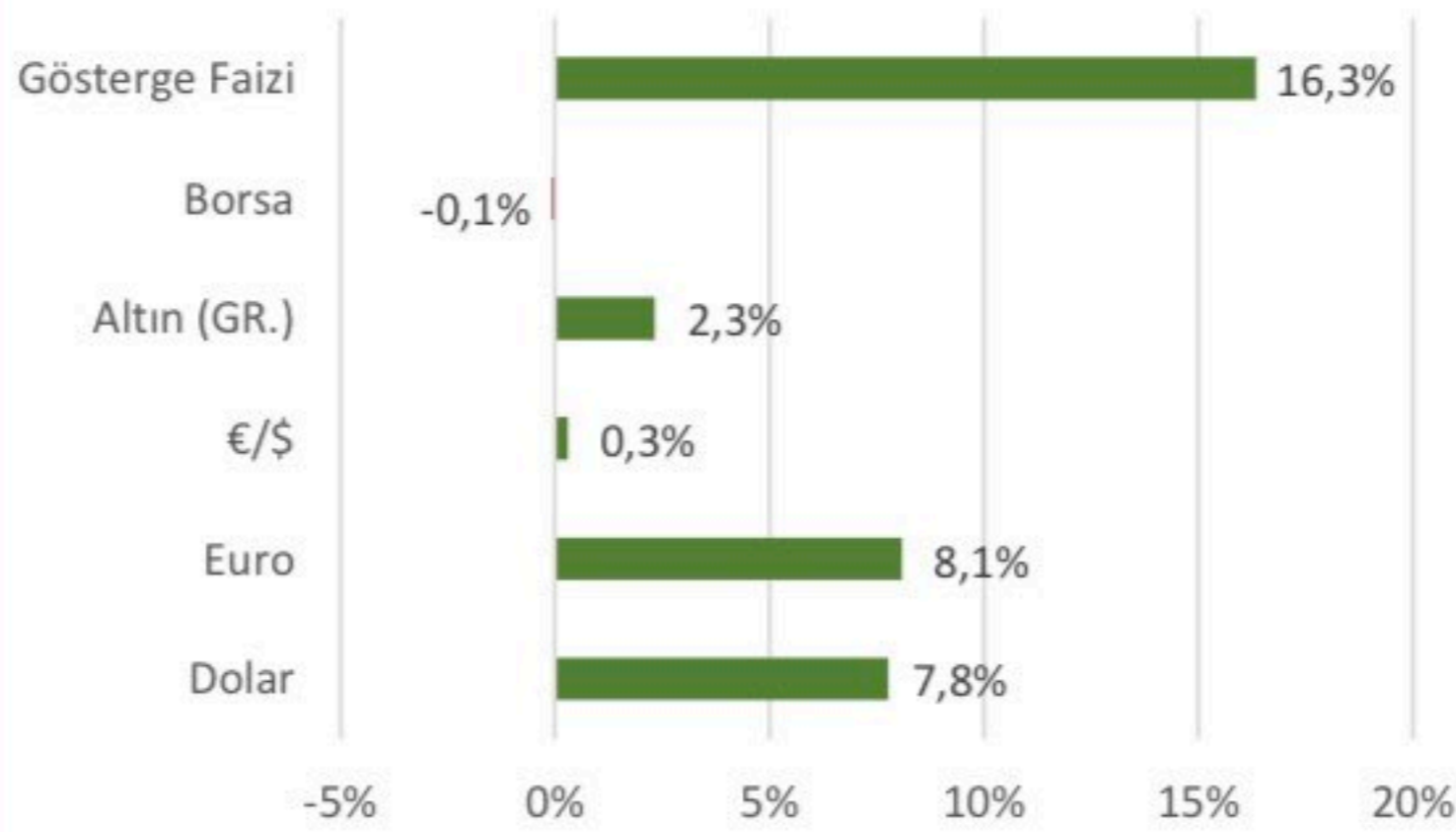
%13,6

Temmuz 2019: %18,3

Türkiye Piyasaları-Haftalık Değişim



Türkiye Piyasaları-Son 4 Haftalık Değişim



İhracat (Milyar \$) Ocak-Temmuz 2020

90,0

Ocak-Temmuz 2019: 104,3

İthalat (Milyar \$) Ocak-Temmuz 2020

116,6

Ocak-Temmuz 2019: 121,4

PMI Endeksi Ağustos 2020

54,3

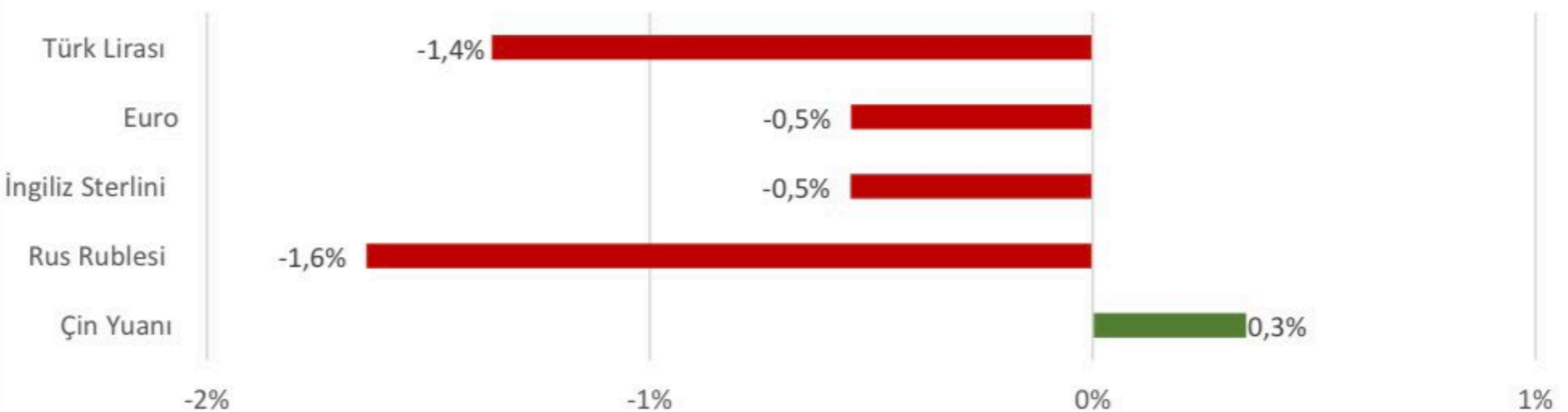
Ağustos 2019: 48,0

Sigortalı Ücretli Çalışan Sayısı (Milyon Kişi) Haziran 2020

14,4

Haziran 2019: 14,3

Para Birimlerinin ABD Doları'na Karşı Haftalık Değişimi



Ekonomide bu hafta ne oldu?

Yurtiçinde ikinci çeyrekteki daralma rakamları ön plan çıkarken, yurtdışında ise ABD'nin tarım dışı istihdam verileri ön plana çıktı.

Yurt İçi Gelişmeler

- 2020 yılının ikinci çeyreğinde Türkiye ekonomisi, bir önceki yılın aynı çeyreğine göre %9,9 daralırken, mevsim ve takvim etkilerinden arındırılmış veriler baz alındığında bir önceki çeyreğe göre %11 daraldı.
- Ağustos ayında Tüketici Fiyat Endeksi (TÜFE), bir önceki aya göre %0,86, bir önceki yılın aynı ayına göre %11,77 arttı.
- Temmuz ayında bir önceki yılın aynı ayına göre ihracat %5,8 azalarak 15,12 milyar \$, ithalat %7,9 azalarak 17,71 milyar \$ oldu. Dış ticaret açığı %18,2 azaldı.
- Ağustos ayında İmalat Satın Alma Müdürleri Endeksi (PMI), bir önceki aya göre 2,6 puan azalarak 54,3 seviyesinde gerçekleşti. Endekste ivme kaybı görülse de 50 eşik seviyesi üzerindeki seyretmesi sektördeki iyileşmenin devam ettiğini gösteriyor.
- Otomotiv Distribütörleri Derneği'nin verilerine göre Ağustos ayında otomobil ve hafif ticari araç satışları geçen yılın aynı ayına göre %134 artarak 61.533 adet oldu.

Yurt Dışı Gelişmeler

- ABD'de Ağustos ayında tarım dışı istihdam 1 milyon 371 bin ile beklentilere yaklaştı. İşsizlik oranı %8,4 ile beklentilerden olumlu açıklandı.
- ABD'de son haftada işsizlik haklarından yararlanma başvuruları 881 bin olarak 950 bin olan beklentinin altında gerçekleşti. Böylece, başvuru sayısı 23 haftanın en düşük seviyesine gerilemiş oldu.
- ABD'de Ağustos ayında ISM İmalat Satın Alma Müdürleri Endeksi (PMI), 56 ile piyasa beklentisinin üzerinde gerçekleşti.
- ABD'de Ağustos ayında Markit İmalat Satın Alma Müdürleri Endeksi (PMI) ise artarak 53,1 değerine ulaştı.
- ABD'de Ağustos ayında ADP özel sektör istihdamı 428 bin kişi ile beklentilerin oldukça altında arttı.
- ABD'de Temmuz ayında fabrika siparişleri, bir önceki aya göre %6,4 artış ile beklentilerin üzerinde gerçekleşti.
- Çin'de Temmuz ayında 52,8 olan İmalat Satın Alma Müdürleri Endeksi (PMI), Ağustos ayında 53,1 seviyesine yükseldi.
- Euro Alanı'nda Ağustos ayında öncü verilere göre Tüketici Fiyat Endeksi (TÜFE), bir önceki yılın aynı ayına kıyasla %0,2 artış beklentisine karşın -%0,2 azaldı.
- Euro Alanı'nda Temmuz ayında perakende satışlar, bir önceki aya göre artış beklentilerine karşın %1,3 azaldı.
- Almanya'da Temmuz ayında perakende satışlar, bir önceki aya göre %0,9 azaldı.

07 Eylül 2020 Pazartesi	08 Eylül 2020 Salı	09 Eylül 2020 Çarşamba	10 Eylül 2020 Perşembe	11 Eylül 2020 Cuma	12 Eylül 2020 Cumartesi	13 Eylül 2020 Pazar
		Dış Ticaret Endeksleri Açıklanacak	İşgücü İstatistikleri Açıklanacak			