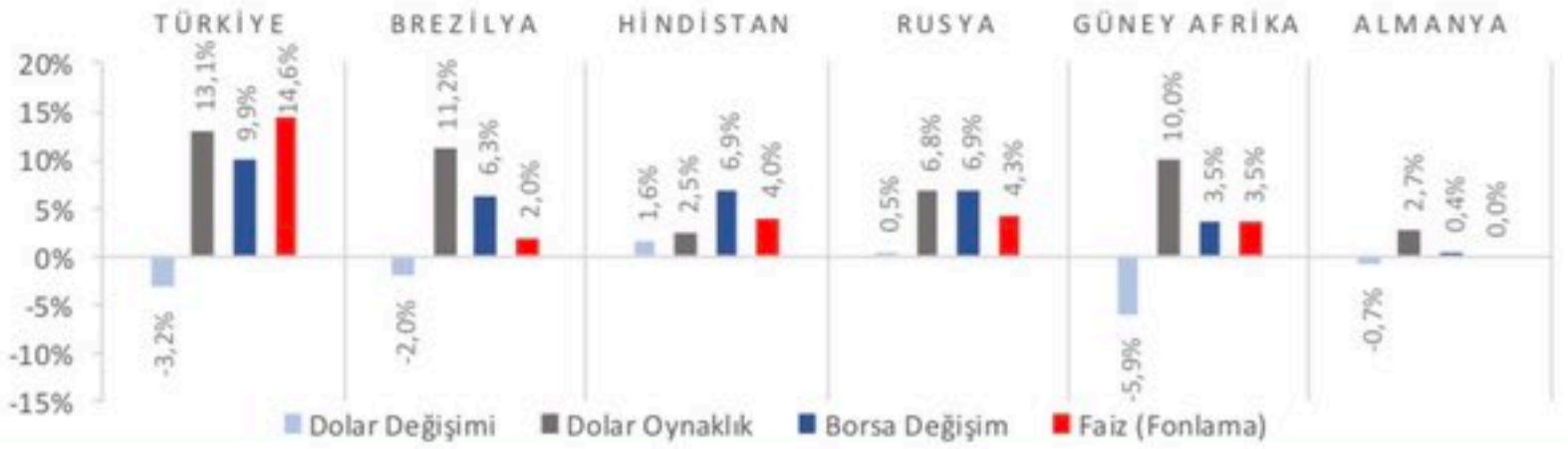


Dünya Piyasaları Son 4 Hafta



İşsizlik Oranı Ağustos 2020

%13,2

Ağustos 2019: %14,0

Sanayi Üretim Endeksi Değişimi Eylül 2020 (Yıllık)

%8,1

Eylül 2019: %3,3

Ciro Endeksi Değişimi Eylül 2020 (Yıllık)

%26,2

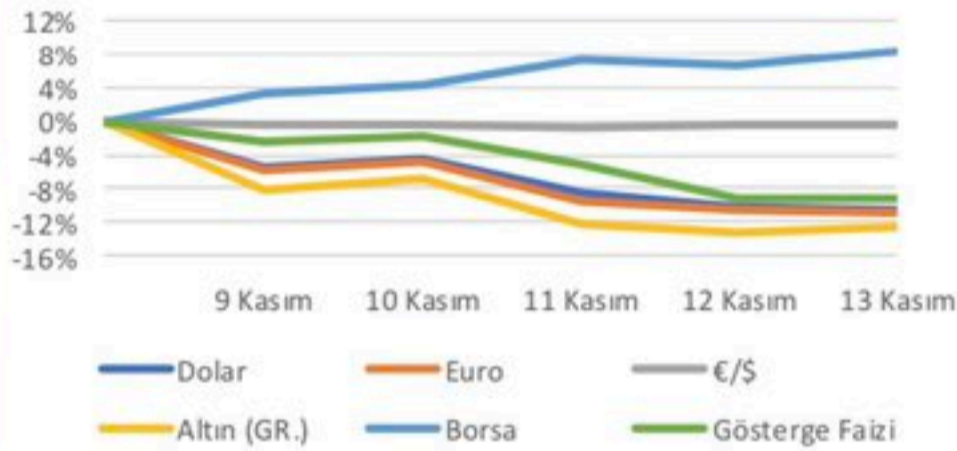
Eylül 2019: %5,7

Havayolu Yolcu Sayısı (Milyon Kişi) Ocak-Ekim 2020

70,6

Ocak-Ekim 2019: 180,5

Türkiye Piyasaları-Haftalık Değişim



Genç İşsizlik Oranı Ağustos 2020

%26,1

Ağustos 2019: %27,4

Perakende Satış Hacmi Endeksi Değişimi Eylül 2020 (Yıllık)

%7,8

Eylül 2019: %4,6

İnşaat Maliyet Endeksi Değişimi Eylül 2020 (Yıllık)

%16,1

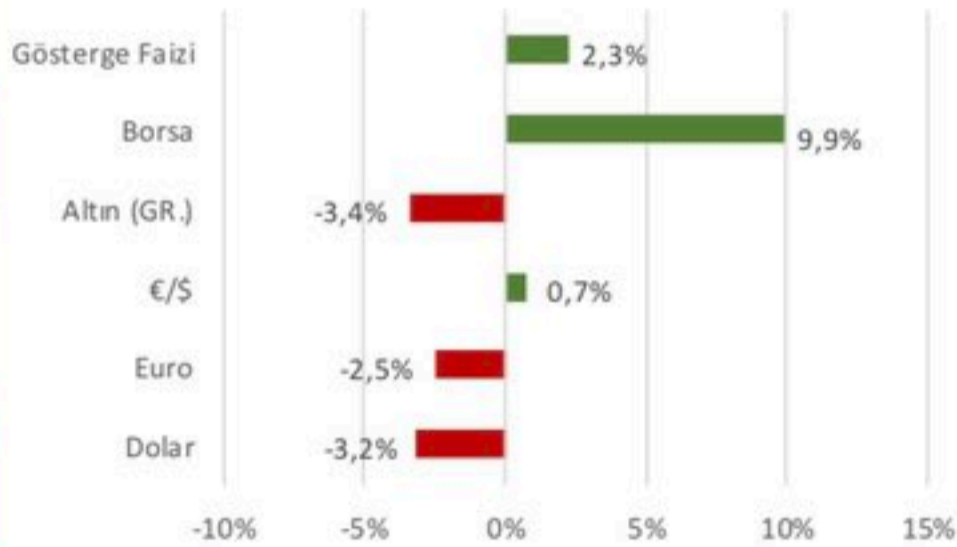
Eylül 2019: %4,0

Havayolu Ticari Uçak Trafığı (Bin) Ocak-Ekim 2020

526,5

Ocak-Ekim 2019: 1.126,3

Türkiye Piyasaları-Son 4 Haftalık Değişim



Para Birimlerinin ABD Doları'na Karşı Haftalık Değişimi

