

Dünya Piyasaları Son 4 Hafta



Tüketici Fiyat Endeksi Değişimi

Haziran 2021 (Yıllık)

%17,53

Haziran 2020: %02,62

Yurt İçi Üretici Fiyat Endeksi Değişimi

Haziran 2021 (Yıllık)

%42,89

Haziran 2020: %5,17

Gelen Doğrudan Yatırımlar (Milyon \$)

Ocak-Mayıs 2021

1.614

Ocak-Mayıs 2020: 2.671


İhracat Birim Değer Endeksi Değişimi

Mayıs 2021 (Yıllık)

%13,1

Mayıs 2020: %5,1

Türkiye Piyasaları-Haftalık Değişim



Tüketici Fiyat Endeksi Değişimi

Haziran 2021 (Aylık)

%1,94

Mayıs 2020: %0,89

Yurt İçi Üretici Fiyat Endeksi Değişimi

Haziran 2021 (Aylık)

%4,01

Mayıs 2021: %3,95

Giden Doğrudan Yatırımlar (Milyon \$)

Ocak-Mayıs 2021

1.311

Ocak-Mayıs 2020: 862

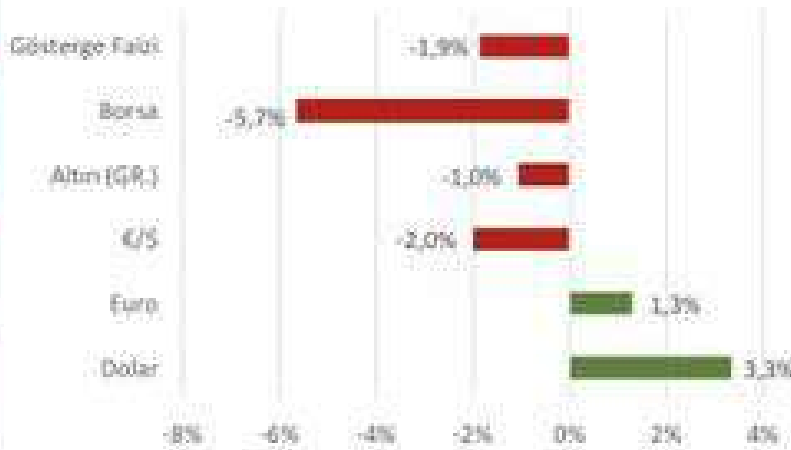
İhracat Miktar Endeksi Değişimi

Mayıs 2021 (Yıllık)

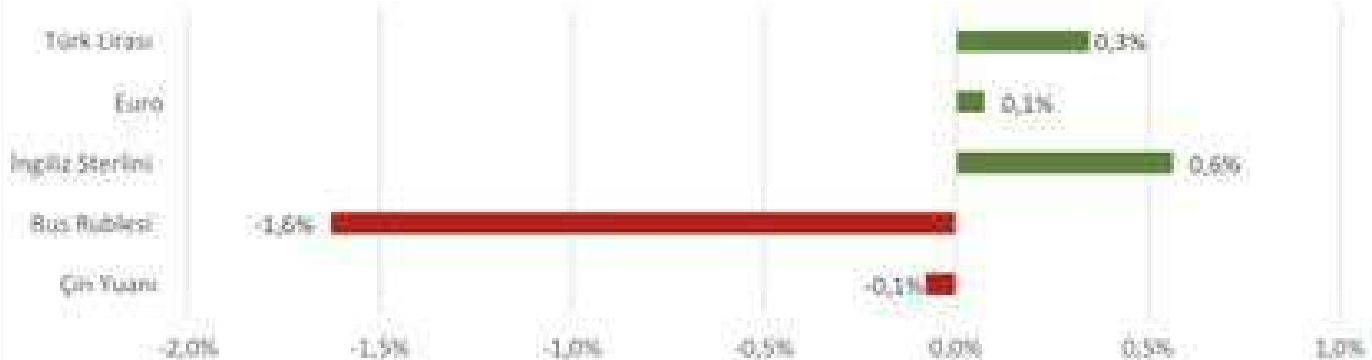
%46,6

Mayıs 2020: %0,76

Türkiye Piyasaları-Son 4 Haftalık Değişim



Para Birimlerinin ABD Doları'na Karşı Haftalık Değişimi





Ekonomide bu hafta ne oldu?

Yurtiçinde Haziran ayı TÜFE değeri, yurt dışında Birleşmiş Milletler Gıda ve Tarım Örgütü tarafından açıklanan Küresel Gıda Fiyat Endeksi konuşuldu.

Yurt İçi Gelişmeler

- Haziran ayında Tüketici Fiyat Endeksi (TÜFE), bir önceki aya göre %1,94, bir önceki yılın aynı ayına göre %17,53 arttı. Yıllık artışın yüksek olduğu ana gruplar, %26,29 ile ulaştırma, %25,69 ile ev eşyası ve %19,99 ile gıda ve alkolsüz içecekler oldu.
- Haziran ayında Yurt İçi Üretici Fiyat Endeksi (Yİ-ÜFE), bir önceki aya göre %4,01, bir önceki yılın aynı ayına göre %42,89 arttı. İmalat sektöründe yurt içi üretici fiyat endeksi yıllık %45,87, aylık %3,78 arttı.
- Ödemeler Dengesi Gelişmeleri Mayıs 2021 verilerine göre cari işlemler açığı, Mayıs 2020'ye göre 919 milyon \$ azalarak 3.081 milyon \$ olarak gerçekleşti. Bunun sonucunda cari işlemler açığı on iki aylık dönemde 31.858 milyon \$ oldu.
- Mayıs ayında bir önceki yılın aynı ayına göre ihracat birim değer endeksi %13,1, ihracat miktar endeksi %46,6 arttı. Aynı dönemde ithalat birim değer endeksi %29,1, ithalat miktar endeksi %19,3 arttı.
- Haziran ayında Hazine nakit dengesi 7,2 milyar TL açık verirken, Ocak-Haziran döneminde nakit açığı 38,3 milyar TL oldu.

Yurt Dışı Gelişmeler

- Birleşmiş Milletler Gıda ve Tarım Örgütü tarafından açıklanan Haziran ayı için Küresel Gıda Fiyat Endeksi, aylık bazda %2,5 azalırken, yıllık bazda %33,9 yükseldi.
- ABD'de ISM İmalat Dışı Satın Alma Müdürleri Endeksi (PMI) Haziran ayında 60,1 ile 63,5 olan piyasa beklentisinin altında değer aldı.
- ABD'de son haftada işsizlik maaşına başvuranların sayısı 373 bin kişi ile 350 bin kişi olan piyasa beklentisinin üzerinde gerçekleşti.
- Euro Alanı'nda Mayıs ayında perakende satışlar, bir önceki aya göre %4,6 artarak beklentilerin hafif üzerinde bir artış kaydetti.
- Euro Alanı Hizmet Satın Alma Müdürleri Endeksi (PMI) Haziran ayında, 58,3 ile Temmuz 2007'den bu yana en yüksek değerini aldı.
- Almanya ZEW Ekonomik Hissiyatı Endeksi, Temmuz ayında bir önceki aya göre azalarak 63,3 ile 75,2 olan piyasa beklentisinin altında değer aldı.
- Almanya'da Mayıs ayında sanayi üretimi aylık bazda %0,3 azaldı. Piyasa beklentisi %0,5 artması yönündeydi.
- Çin'de Haziran ayında Tüketici Fiyat Endeksi (TÜFE), aylık bazda %0,1 azalması beklentisine karşın %0,4 artış gösterdi. TÜFE yıllık bazda %1,1 arttı. Ülkede Haziran ayında Üretici Fiyat Endeksi (ÜFE) ise, yıllık bazda %8,8 artarak beklentiler dahilinde artış gösterdi.
- Almanya Hizmet Satın Alma Müdürleri Endeksi (PMI) Haziran ayında, geçen aya göre yükselerek 57,5 ile 58,1 olan beklentinin altında değer aldı.

12 Temmuz 2021 Pazartesi	13 Temmuz 2021 Salı	14 Temmuz 2021 Çarşamba	15 Temmuz 2021 Perşembe	16 Temmuz 2021 Cuma	17 Temmuz 2021 Cumartesi	18 Temmuz 2021 Pazar
İşsizlik İstatistikleri Açılacak	Sanayi Üretim Endeksi Açılacak	Tarım Üretimi Üretici Fiyat Endeksi Açılacak		Kurulan ve Kapanan Şirket İstatistikleri Açılacak		